

補助金申請システム（jGrants2.0）

事業者マニュアル 社名等変更届

第5回公募事業者向け

jGrants

事業者サイト

2023/3/13

令和二年度第三次補正
中小企業等事業再構築促進補助金事務局

目次

【重要なお知らせ】

jGrantsの動作環境は以下のとおりです。下記のブラウザの最新バージョンをご利用ください。
なお、InternetExplorer等の下記以外のブラウザは、申請上のエラー等が生じますので利用しないでください。

- ・Windows : chrome、firefox、edge(※1)
- ・macOS : chrome、firefox、safari
- ・Android : chrome

※1 edgeの「InternetExplorerモード」は申請上のエラー等が生じますので利用しないでください。

【入力の際の注意事項】

文字入力する際に以下の文字が含まれないようにお願いします。

- ・ダブルクォーテーション : 「"」・「"」・「"」
- ・カンマ : 「,」
- ・タブ : 「 」 ※ホームページの情報などを入力欄にコピー&ペーストをした際に生じる文字

※**交付申請中の場合は、交付申請書別紙1より修正してください。**

I. 申請方法

1. はじめに（全体の流れ）	P.2～3
2. 社名等変更届	P.4～11
3. 記入方法	P.12～14
4. 差戻し時の修正対応	P.15～18
5. 通知文書の確認方法	P.19～20

I. 申請方法

1-1. はじめに - 申請の流れ -

- 申請したい補助金を、jGrants2.0に登録されている補助金の一覧から検索できます。
- 検索結果から補助金の申請情報を入力し、申請をすることができます。

① 申請したい補助金を探す



補助金を探す

検索

キーワードを入れてください

例：自治体、コロナ、経済対策

条件から探す

募集中の補助金のみ 検索

184件中の1件目～20件目を表示 < >

補助金名	補助金上限額	対象地域	従業員数	募集期間
特別地区補助金	5,000,000 円	全国	従業員の制約なし	2021年3月4日 ~ 2021年3月10日

② 補助金の内容を確認する



起業創業サポート補助金（令和3年度第1回公募）

補助金のキャッチコピー あなたの起業創業をサポートします！

■ 目的・概要

公募要領 [起業創業サポート補助金（令和3年度第1回公募）_公募要領.docx](#)

交付要領 [起業創業サポート補助金（令和3年度第1回公募）_交付要領.docx](#)

申請様式 [起業創業サポート補助金（令和3年度第1回公募）_申請様式.docx](#)

③ 補助金の申請をする

ここから先はG BizIDでのログイン後のみ操作可



起業創業サポート補助金（令和3年度第1回公募）

事業者情報

事業形態
法人

法人番号/事業開始日番号
7010401001556

申請する 一時保存する

※申請受付は終了です！

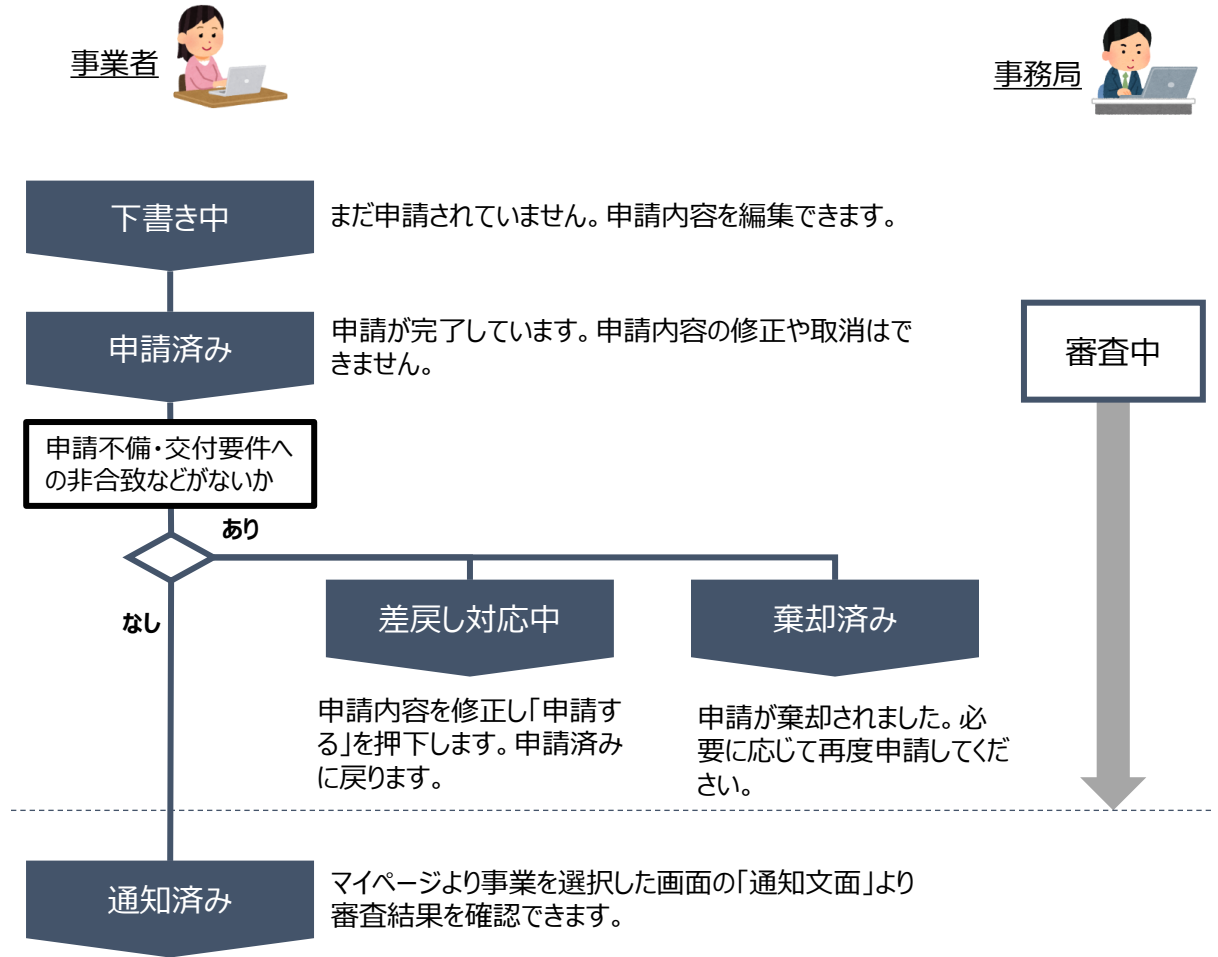
FAQチャット

I. 申請方法

1-2. はじめに - 申請の流れとステータス -

● 申請の流れは以下のとおりです。

■ ステータスの流れ



■ ステータス一覧

ステータス名	ステータスの説明
下書き中	申請画面で「一時保存する」ボタンを押下した後の状態です。
申請済み	申請画面で「申請する」ボタンを押下した後の状態です。
差戻し対応中	申請内容が事務局から差戻しをされた後の状態です。
棄却済み	申請内容が事務局に棄却された後の状態です。
通知済み	採択通知以外の通知が発出された後の状態です。

I. 申請方法

2-1. 社名等変更届

- 事業者専用画面のトップページから社名等変更届の入力フォームにアクセスします。

このサイトは日本政府公式Webサイトです ▼

jGrants 補助金を探す 申請の流れ よくあるご質問 **マイページ** API

マイページ

申請した事業を検索

事業名

[詳細な検索条件を開く](#)

検索

申請履歴

画面下方の「申請履歴」から申請した事業を選択し、事業詳細画面を開きます。

事業	事業終了日
事業再構築 [第三回] 令和2年度事業再構築補助金 (交付申請等)	③事業の取下げ・取消等_ [第一回] 令和2年度事業再構築補助金 2022/06/11
交付申請用タミー事業 [第三回] 令和2年度事業再構築補助金 (交付申請等)	②事業実施中_ [第一回] 令和2年度事業再構築補助金 2022/07/05

「事業の詳細」画面を下方にスクロールし、「提出可能な申請」一覧から「社名等変更届」をクリックしてください。

事業の詳細

補助金 [\[第三回\] 令和2年度事業再構築補助金 \(交付申請等\)](#)

事業 交付申請用タミー事業

手続き ②事業実施中_ [第三回] 令和2年度事業再構築補助金

作成済みの申請 ※下書き中の申請は下表のリンクから申請してください。

申請	申請状況	申請完了日時	通知文書 (文面)	通知文書添付ファイル	申請番号
[第三回] 令和2年度事業再構築補助金 交付申請	採択通知済み	2021年11月30日 14:18	文面表示		RFI-0000102931

提出可能な申請

提出可能な申請がある場合は、こちらに表示されます。

[\[第三回\] 令和2年度事業再構築補助金_社名等変更届](#)

[\[第三回\] 令和2年度事業再構築補助金_担保権設定後の提出資料](#)

申請する

申請する

I. 申請方法

2-2. 社名等変更届

申請の画面が表示されます。

申請

申請先情報

補助金名 [第三回] 令和2年度事業再構築補助金（交付申請等）
申請フォーム名 [第三回] 令和2年度事業再構築補助金_社名等変更届

「社名等変更届」が必要なケース

交付決定後に事業者情報の変更時に使用してください。まずは、GビズIDのホームページにて、情報修正等の手続き完了後、以下の情報変更の場合は、本変更届を提出してください。
詳しい申請方法に関しては[お]Grants入力ガイドをご参照ください。

1. 本社所在地の変更 *
2. 社名の変更 *
3. 代表者名の変更 *
4. 会社情報の変更
5. 担当者情報の変更
6. 補助事業実施場所の事業所名、電話番号、FAX番号の変更
7. その他

左記のような場合には必ず「社名等変更届」を提出してください。

* が付いている変更の場合は本申請の前にGビズIDの登録内容の更新を行ってください。
又、GビズIDの登録更新をした後に必ず電子申請システムにログインしてGビズID情報の更新を行ってください。

~~注意：* が付いている変更の場合は、事前にGビズIDのウェブサイトから電子申請システムにログイン→ログアウトしてください。(情報更新のため)その後、~~

事業及び申請の基本情報

法人名/屋号

パンナ

担当者氏名 (姓)

審査検証

担当者氏名 (名)

テスト2

必須 担当者メールアドレス

交付申請など前回申請した際の情報が表示されます。

※GビズID以外のメールアドレスを設定しないでください

事業の名称

mmmmmmm事業

必須 受付番号

必須項目

必須 受付番号-枝番

必須項目

半角英数字で11桁で入力してください

半角数字で3桁で入力してください

受付番号（11桁）と枝番（受付番号-枝番とはメールで交付決定のご案内を差し上げた際に受付番号に続いて表示されている3桁の数字です。）を入力してください。

I. 申請方法

2-3. 社名等変更届

以下で変更事項の登録を行ってください。

変更事項(*該当するものをチェックしてください)

必須 変更事項

- 1. 本社所在地の変更
- 2. 社名の変更
- 3. 代表者名の変更
- 4. 会社情報の変更
- 5. 担当者情報の変更
- 6. 補助事業実施場所の事業所名、電話番号、FAX番号の変更
- 7. その他

該当する項目にチェックを付けてください。
複数該当する場合は該当するものすべて
チェックしてください。

※P12～14 記入方法をご参照ください。

I. 申請方法

2-4. 社名等変更届

下記☆印のついた項目について**変更前**の内容を入力してください。(変更しない項目は入力の必要はありません。)

変更前(*該当する項目のみを入力してください)

P12~14 記入方法をご参照ください。

本社所在地(都道府県)

☆1

本社所在地(市区町村)

☆2

本社所在地(番地等)

☆3

本社所在地(建物名等)

☆4

本社所在地(郵便番号) ※海外の場合はこちらに住所をすべて入力してください

☆5

本社所在地(電話番号)

☆6

本社所在地(FAX番号)

☆7

事業の形態

☆8

社名

☆9

株式会社、特例有限会社等

社名(カナ)

☆10

代表者役職

代表者3

☆11

代表者名

☆12

資本金・出資金

☆13

主たる事業(日本産業分類 中分類ベース)

☆14

従業員数

☆15

株主等一覧

☆16

ファイルを選択

役員一覧

☆17

ファイルを選択

ホームページ(URL)

☆18

担当者の役職

☆19

担当者の氏名

☆20

担当者のメールアドレス

☆21

担当者の電話番号

☆22

担当者の携帯番号

☆23

補助事業実施場所の事業所名

☆24

I. 申請方法

2-5. 社名等変更届

下記☆印のついた項目について**変更前**の内容を入力してください。(変更しない項目は入力する必要はありません。)

補助事業実施場所の電話番号

☆25

補助事業実施場所のFAX番号

☆26

P12~14 記入
方法をご参照
ください。

事業終了日

☆27



決算月

☆28



補助事業終了年度 (基準年度)

☆29

認定経営革新等支援機関の変更・金融機関の変更

☆30

ファイルを選択

終了年月を「yyyy/mm」の形式で入力してください。 例：「2023/03」
(2023年3月の場合)

I. 申請方法

2-6. 社名等変更届

下記☆印のついた項目について**変更後**の内容を入力してください。（変更しない項目は入力の必要はありません。）

変更後(*該当する項目のみを入力してください)

P12~14 記入方法をご参照ください。

本社所在地(都道府県)

☆1

本社所在地(市区町村)

☆2

本社所在地(番地等)

☆3

本社所在地(建物名等)

☆4

本社所在地(郵便番号) ※海外の場合はこちらに住所をすべて入力してください

☆5

本社所在地(電話番号)

☆6

本社所在地(FAX番号)

☆7

事業の形態

☆8

社名

☆9

株式会社、特例有限会社等

社名(カナ)

☆10

代表者役職

代表者3

☆11

代表者名

☆12

資本金・出資金

☆13

主たる事業(日本産業分類 中分類ベース)

☆14

従業員数

☆15

株主等一覧

☆16

ファイルを選択

役員一覧

☆17

ファイルを選択

ホームページ(URL)

☆18

担当者の役職

☆19

担当者の氏名

☆20

担当者のメールアドレス

☆21

担当者の電話番号

☆22

I. 申請方法

2-7. 社名等変更届

下記☆印のついた項目について**変更後**の内容を入力してください。（変更しない項目は入力の必要はありません。）

担当者の携帯番号 ☆23	補助事業実施場所の事業所名 ☆24
補助事業実施場所の電話番号 ☆25	補助事業実施場所のFAX番号 ☆26
事業終了日 ☆27	決算月 ☆28
補助事業終了年度（基準年度） ☆29	認定経営革新等支援機関の変更・金融機関の変更 ☆30
終了年月を「yyyy/mm」の形式で入力してください。例：「2023/03」 (2023年3月の場合)	
認定経営革新等支援機関の確認書・金融機関の確認書 ☆31	

P12~14 記入方法をご参照ください。

提出資料

提出資料はこちらに添付してください。

履歴事項全部証明書

ファイルを選択

備考・その他

備考

☆32

補足資料がある場合はこちらから添付してください。資料が複数ある場合はひとつにまとめて、ZIP形式 (.zip) で添付してください。

その他添付資料

ファイルを選択

申請する

一時保存する

入力内容を確認の上問題がなければ「申請する」を押下して申請してください。

I. 申請方法

2-8. 社名等変更届



「申請する」ボタンを押下すると、以後は修正できなくなりますのでご注意ください。



申請が完了しました。OKを押下するとマイページが表示されます。

マイページの申請履歴から申請した事業の申請が「申請済み」になっていることを確認してください。
※申請のリンクを押下すると申請内容が照会できますが変更はできません。申請内容の修正や変更が必要な場合は、コールセンターへ連絡してください。ご連絡から数日後に修正可能な状態になります。

申請履歴

5件中の1件目～5件目を表示



事業	補助金	手続き	事業開始日	事業終了日
テスト	【第三回】令和2年度事業再構築補助金（交付申請等）	②事業実施中_【第三回】令和2年度事業再構築補助金		2021/06/16

事業の詳細

補助金	【第三回】令和2年度事業再構築補助金（交付申請等）
事業	テスト
手続き	②事業実施中_【第二回】令和2年度事業再構築補助金

作成済みの申請

※下書き中の申請は下表のリンクから申請してください。

申請	申請状況	申請完了日時	通知文書（文面）	通知文書添付ファイル	申請番号
【第三回】令和2年度事業再構築補助金 社名等変更届	申請済み	2022年4月27日 10:08			RFI-0000105110

事務局から差戻された時などの対応に備えて「申請番号」を控えておいてください。

申請方法に関する手順は以上となります。以降の手順は、申請後、事務局からの差戻し・通知があった際の手順となります。

I. 申請方法

3-1. 記入方法

変更したい箇所の「入力箇所」をご確認ください。

変更箇所	変更事項	入力箇所	補足説明	提出資料
本社所在地	1	★1.本社所在地（都道府県） ★2.本社所在地（市区町村） ★3.本社所在地（番地等） ★4.本社所在地（建物名等） ★5.本社所在地（郵便番号）	※GビズID引継ぎ依頼の申請も必要です。	履歴事項全部証明書
本社所在地（電話番号）	1	★6.本社所在地（電話番号）		
本社所在地（FAX番号）	1	★7.本社所在地（FAX番号）		
社名	2	★9.社名 ★10.社名（カナ）	※GビズID引継ぎ依頼の申請も必要です。	履歴事項全部証明書
事業形態（株式会社／特例有限会社等）	2	★8.事業形態		履歴事項全部証明書
代表者名	3	★11.代表者役職 ★12.代表者名	※GビズID引継ぎ依頼の申請も必要です。 交付決定時、代表者と担当者が同一人物の場合は、以下項目の変更についてもご確認ください。 ・担当者の役職 ・担当者の氏名 ・担当者のメールアドレス ・担当者の電話番号 ・担当者の携帯番号	履歴事項全部証明書
担当者の情報	5	★19.担当者の役職 ★20.担当者の氏名 ★21.担当者のメールアドレス ★22.担当者の電話番号 ★23.担当者の携帯番号	複数名設定される場合は、以下のよう記載してください。 1人目フルネーム 2人目フルネーム ※姓名の間は、スペースなし ※1人目と2人目の間は全角スペース 記入例) 変更前 代表取締役 ○○○○ 変更後 代表取締役 取締役 ○○○○ ××××	
jGrantsの担当者メールアドレス	5	事業及び申請の基本情報の「担当者メールアドレス」を修正の上、「★32.備考」に変更前・変更後を記載してください。	jGrantsからの通知メール jGrants 事業及び申請の基本情報の「担当者メールアドレス」に表示されているアドレスへ送信されます。 送信先を変更される場合は、こちらを修正してください。 ※GビズIDのメールアドレスのみ 本補助金(電子申請システム)からの通知・連絡メール GビズIDのメールアドレス及び、交付決定時に「交付申請書別紙1」に記載された「担当者のメールアドレス」へ送信されます。 送信先を変更される場合は、変更前・変更後の「担当者のメールアドレス」へ記載してください。	

I. 申請方法

3-2. 記入方法

変更したい箇所の「入力箇所」をご確認ください。

変更箇所	変更事項	入力箇所	補足説明	提出資料
主たる事業 (日本標準産業分類 中分類ベース)	4	★14.主たる事業 (日本標準産業分類 中分類ベース)	記入例) 76 飲食店 75 宿泊業	
ホームページ (URL)	4	★18.ホームページ(URL)		
株主等一覧表	4	★16.株主等一覧表	交付申請書別紙1「株主等一覧表」を修正の上、添付してください。	交付申請書別紙1
補助事業実施場所の「事業所名」のみ	6	★24.補助事業実施場所の事業所名	補助事業実施場所の住所変更は、「計画変更(等)承認申請」の手続きが必要となります。	
補助事業実施場所の「電話番号」のみ	6	★25.補助事業実施場所の電話番号	補助事業実施場所の住所変更は、「計画変更(等)承認申請」の手続きが必要となります。 記入例) xxxxxxxxxx (ハイフン不要)	
補助事業実施場所の「FAX番号」のみ	6	★26.補助事業実施場所のFAX番号	補助事業実施場所の住所変更は、「計画変更(等)承認申請」の手続きが必要となります。 記入例) xxxxxxxxxx (ハイフン不要)	
認定経営革新等支援機関	7	★30.認定経営革新等支援機関の変更・金融機関の変更	交付申請書別紙1「認定経営革新等支援機関」を修正の上、添付してください。	交付申請書別紙1 ★31.様式1-1 認定経営革新等支援機関による確認書
金融機関	7	★30.認定経営革新等支援機関の変更・金融機関の変更	交付申請書別紙1「金融機関」を修正の上、添付してください。	交付申請書別紙1 ★31.様式1-2 金融機関による確認書
事業終了日	7	★27.事業終了日		

I. 申請方法

3-3. 記入方法

変更したい箇所の「入力箇所」をご確認ください。

変更箇所	変更事項	入力箇所	補足説明	提出資料
基準年月 (決算月)	4	★32.備考	記入例) 【決算月の変更】(m月→m月) ※決算月の変更がない場合は必要ありません。 【基準年月変更】 補助事業終了年度(基準年月) 変更前: yyyy年m月 変更後: yyyy年m月 事業化報告1回目 変更前: yyyy年m月 変更後: yyyy年m月 事業化報告2回目 変更前: yyyy年m月 変更後: yyyy年m月 事業化報告3回目 変更前: yyyy年m月 変更後: yyyy年m月 事業化報告4回目 変更前: yyyy年m月 変更後: yyyy年m月 事業化報告5回目 変更前: yyyy年m月 変更後: yyyy年m月	

I. 申請方法

4-1. 差戻し時の修正対応

- 申請内容に不備があると、事務局から差戻しがある場合があります。事務局のコメントがある場合は確認し、修正後に再申請を行ってください。

はじめに

事務局より差戻しがあった場合は、事業申請時に「担当者メールアドレス」欄に記載されたメールアドレスに通知メールが届きます。

送信元 jGrants <no-reply@jgrants-portal.go.jp>
件名 【補助金申請連絡】申請が差戻し対応中になりました
本文

こちらはjGrants事務局です。


提出した申請が「差戻し対応中」になりました。

以下のURLより、詳細をご確認ください。
○事業の状況を確認する場合：
[URL：該当の事業詳細画面URL](#)
○提出した内容を確認する場合：
[URL：該当の申請画面URL](#)

申請の状況に応じて以下のご対応をお願いいたします。
①採択通知済み / 不採択通知済み / 通知済みの場合：
事業の状況を確認する場合のURLをクリックし、該当申請の通知文書、及び通知文書の添付資料をご確認ください。
②差戻し対応中 / 棄却済みの場合：
提出した内容を確認する場合のURLをクリックし、申請を開いてください。
画面上部に棄却・差戻しコメントが表示されている場合、指示に従い修正等の操作を実施ください。

※本メールは自動送信されています。このメールに返信いただいても回答できませんので、予めご了承ください。

(c) jGrants



手順1

メール内のURLを押下し、事業者サイトにログインします。

ログイン

アカウントID	<input type="text" value="taro.yamada@manual.com"/>
パスワード	<input type="password" value="*****"/>

ログイン

[パスワードを忘れた方はこちら](#)
[アカウントを持っていない方はこちら](#)

ワンタイムパスワード入力

SMSを送信しました。
SMSに記載されているワンタイムパスワードを1時間以内に入力して下さい。
期限内に入力されなかった場合、はじめからやり直していただく必要があります。

アカウントID	<input type="text" value="taro.yamada@manual.com"/>
ワンタイムパスワード	<input type="text" value="960139"/>

OK

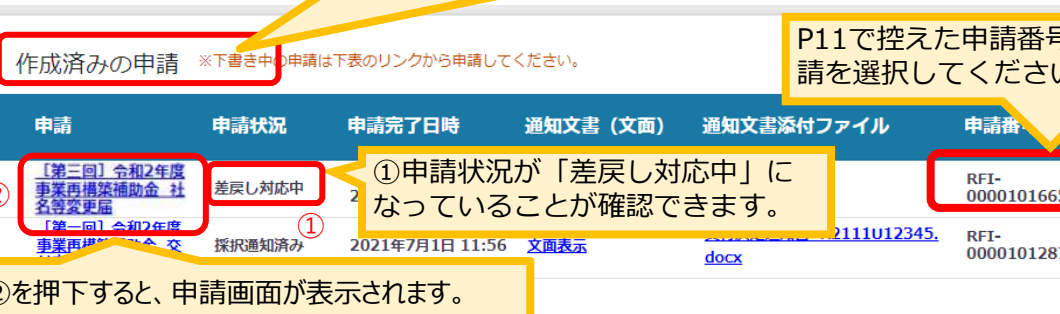
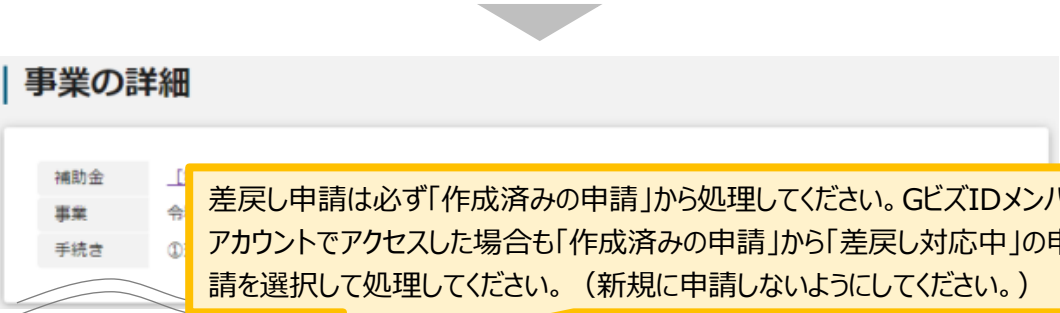
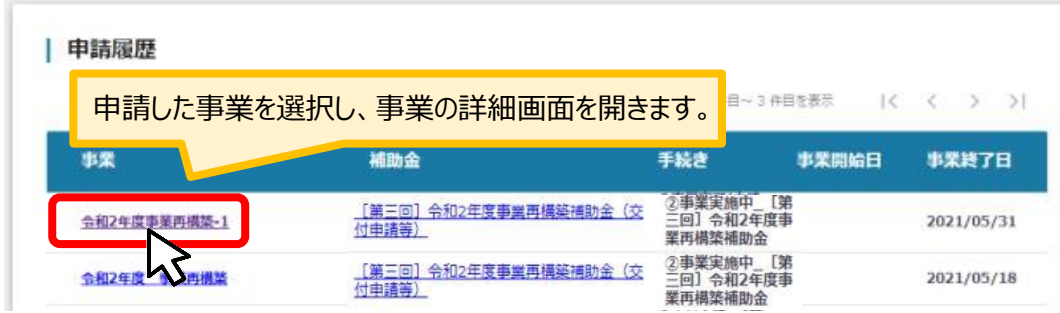
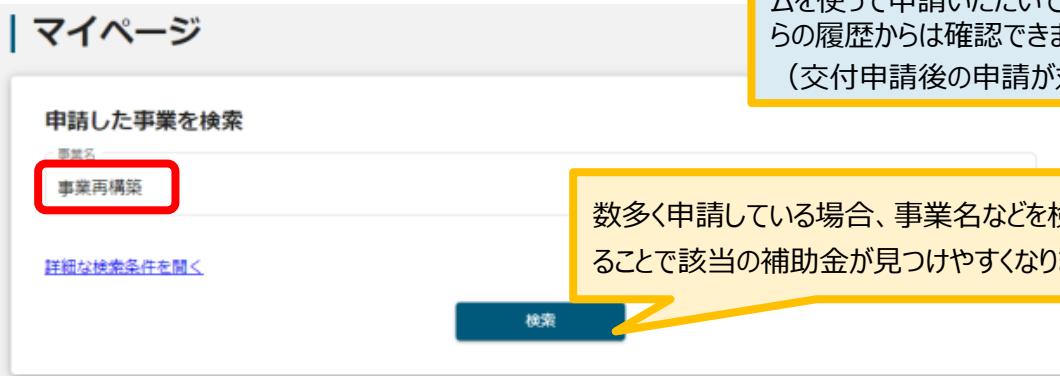
I. 申請方法

4-2. 差戻し時の修正対応

- マイページから申請した事業の申請状況を確認できます。



【注】
jGrantsでは、このシステムを使って申請した補助金の履歴を照会できますが、事業再構築補助金の公募申請については別のシステムを使って申請いただいておりますので、こちらの履歴からは確認できません。
(交付申請後の申請が対象となります。)



✓ 申請ステータスの一覧は「1-2. はじめに - 申請の流れとステータス - 」に記載しています。

I. 申請方法

4-3. 差戻し時の修正対応

手順2

申請フォーム画面が表示されますので、必要に応じて修正を行います。編集した内容を確認し、「申請する」を押下します。

The screenshot shows the jGrants application interface. At the top, there are navigation links: 補助金を探す, 申請の流れ, よくあるご質問, and マイページ. The user's name, 山田 太郎, is displayed in the top right. The main content area is titled '申請' and contains several sections: '申請先情報' (Application Information) with fields for '補助金名' (Subsidy Name) and '申請フォーム名' (Application Form Name); '差戻し/棄却コメント' (Correction/Rejection Comment) with a red dashed box around a message: '事業終了日に誤りがある場合がございます。確認の上、修正して再申請してください。'; and '事業者情報' (Applicant Information). At the bottom, there are two buttons: '申請する' (Apply) and '一時保存する' (Save Draft). A yellow callout box points to the '申請する' button with the text: '申請状況が、「差戻し対応中」、もしくは「棄却済み」の際、事務局からコメントがある場合は、こちらに表示されます。'. Another yellow callout box points to the '申請する' button with the text: '内容を修正し、再度申請する際は「申請する」を押下してください。まだ申請しない場合は、「一時保存する」を押下してください。'. A red dashed box highlights the '申請する' button.

「申請する」ボタンを押下すると確認を促す画面が表示されます。入力内容に誤りがないことを確認後、「申請する」ボタンを押下してください。

The screenshot shows a confirmation dialog box with the title '注意' (Notice). The message reads: '「申請する」ボタンを押した後は、申請内容を編集できません。入力内容に誤りが無いことを確認し、申請してください。'. There are two buttons: '申請する' (Apply) and '編集に戻る' (Return to Edit). A red dashed box highlights the '申請する' button, and a yellow callout box points to it with the text: '「申請する」ボタンを押下すると、以後は修正できなくなりますのでご注意ください。'. The '一時保存する' (Save Draft) button is also visible in the background.

「申請する」ボタンを押下すると、以後は修正できなくなりますのでご注意ください。

The screenshot shows a completion confirmation dialog box with the title '完了' (Completed). The message reads: '申請を事務局に提出しました。申請日時：2021/06/28 12:12'. There is an 'OK' button. A red dashed box highlights the 'OK' button, and a yellow callout box points to it with the text: 'OKを押下し、マイページへ戻ったら申請状況が「申請済み」になっていることを確認してください。'. The '一時保存する' (Save Draft) button is also visible in the background.

OKを押下し、マイページへ戻ったら申請状況が「申請済み」になっていることを確認してください。

作成済みの申請 ※下書き中の申請は下表のリンクから申請してください。

申請	申請状況	申請完了日時	通知文書(文面)	通知文書添付ファイル	申請番号
【第三回】令和2年度事業再構築補助金 社名等変更届	申請済み	2022年4月27日 10:43			RFI-0000105113

I. 申請方法

4-4 . 差戻し時の修正対応

【重要】

事務局から差戻し後、再申請いただく際に「作成済みの申請」からではなく、新規で申請してしまうと、下図のように同じ申請がふたつできます。

作成済みの申請 ※下書き中の申請は下表のリンクから申請してください。

申請	申請状況	申請完了日時	通知文書（文面）	通知文書添付ファイル	申請番号
【第一回】令和2年度 事業再構築補助金 Gt スID引継ぎ依頼	申請済み	2022年3月9日 18:52			RFI- 0000104403
【第一回】令和2年度 事業再構築補助金 Gt スID引継ぎ依頼	差戻し対応中	2022年2月1日 9:53			RFI- 0000103775

このように、同じ申請がふたつできた場合、一度申請したデータは削除できませんので、事務局にて新規申請された「申請済み」のものを差戻しいたします（事務局からご連絡いたします）。

下図のように、ふたつとも「差戻し対応中」となってから、本テキストP16「3-2 差戻し時の修正対応」を参照し、申請完了日や申請番号をもとに再申請してください。

作成済みの申請 ※下書き中の申請は下表のリンクから申請してください。

申請	申請状況	申請完了日時	通知文書（文面）	通知文書添付ファイル	申請番号
【第一回】令和2年度 事業再構築補助金 Gt スID引継ぎ依頼	差戻し対応中	2022年3月9日 18:52			RFI- 0000104403
【第一回】令和2年度 事業再構築補助金 Gt スID引継ぎ依頼	差戻し対応中	2022年2月1日 9:53			RFI- 0000103775

申請完了日の古い方、または
←申請番号が若い方を選択する。→

I. 申請方法

5-1. 通知文書の確認方法

- マイページから、通知文書の確認を行います。

はじめに

事務局より結果の通知があった場合は、事業申請時に「担当者メールアドレス」欄に記載されたメールアドレスに通知メールが届きます。



上記のメールがjGrantsから届く前に、連絡漏れを防ぐ意味で事務局からも別メール（no-reply@mail.jigyousaikouchiku-kanri.jp）で事前にご案内いたします。

手順1

「事業の状況を確認する場合」のURLを押下し、ログインします。



I. 申請方法

5-2. 通知文書の確認方法

手順2

マイページにアクセスし、該当する事業を選んだ後、作成済みの申請を確認してください。

- ①「申請状況」が「通知済み」になっているのが確認できます。
- ②「通知文書（文面）」の「文面表示」リンクを押下すると通知文書が開きますので、内容を確認してください。

作成済みの申請 ※下書き中の申請は下表のリンクから申請してください。

申請	申請状況	申請完了日時	通知文書（文面）	通知文書添付ファイル	申請番号
【第三回】令和2年度 事業再構築補助金 社 名等変更届	通知済み ①	2021年7月8日 14:08	文面表示 ②		RFI- 0000101584

通知文書が開いて通知内容が確認できます。

2022年04月01日

株式会社
殿

事業再構築補助金 事務局

通知サンプル

【第一回】令和2年度事業再構築補助金（交付申請等）に係る社名等変更届について

2022年03月31日付けで申請のありました上記の件については、受領し、確認したことをお知らせします。